







Lieferant				Storch Kamine GmbH, Mohnweg 1, 90613 Großhabersdorf, Germany							
Angewandte harmonisierte Norm				ČSN EN 16510-1 ed. 2:2023							
Prüfberichtsnummer				30-17599-8-T / 2024-02-13							
Notifizierte Stelle				NB1015, Strojirenský zkušební ústav, s.p., Hudcova 424/56b, 62100 Brno							
Technische Parameter für Einzelraumheizgeräte für feste Brennstoffe											
Modellkennung(en)				VUELTA F 30 SE							
Indirekte Heizfunktion				Nein							
Direkte Wärmeleistung				5,9		kW					
Indirekte Wärmeleistung				Nicht relevant		kW					
Brennstoff			Bevorzugter Brennstoff			Sonstige(r) geeignete(r) Brennstoff(e)					
Scheitholz, Feuchtigkeitsgehalt $\leq 25\%$			ja			nein					
Pressholz, Feuchtigkeitsgehalt $< 12\%$			nein			nein					
Sonstige holzartige Biomasse			nein			nein					
Nicht-holzartige Biomasse			nein			nein					
Anthrazit und Trockendampfkohle			nein			nein					
Steinkohlenkoks			nein			nein					
Schwelkoks			nein			nein					
Bituminöse Kohle			nein			nein					
Braunkohlenbriketts			nein			nein					
Torfbriketts			nein			nein					
Briketts aus einer Mischung aus fossilen Brennstoffen			nein			nein					
Sonstige fossile Brennstoffe			nein			nein					
Briketts aus einer Mischung aus Biomasse und fossilen Brennstoffen			nein			nein					
Sonstige Mischung aus Biomasse und festen Brennstoffen			nein			nein					
Eigenschaften beim Betrieb mit dem bevorzugten Brennstoff											
Raumheizungs-Jahresnutzungsgrad η_s				71		%					
Energieeffizienzindex (EEI)				107							
Angabe	Symbol	Wert	Einheit	Angabe	Symbol	Wert	Einheit				
Wärmeleistung				Brennstoff-Wirkungsgrad (auf der Grundlage des NCV)							
Nennwärmeleistung	P_{nom}	5,9	kW	Brennstoff-Wirkungsgrad bei Nennwärmeleistung	$\eta_{th, nom}$	81	%				
Teillastwärmeleistung	P_{part}	[N.A.]	kW	Brennstoff-Wirkungsgrad bei Teillastwärmeleistung	$\eta_{th, part}$	[N.A.]	%				
Hilfsstromverbrauch				Art der Wärmeleistung / Raumtemperaturkontrolle							
Bei Nennwärmeleistung	$e_{l, max}$	[N.A.]	kW	Einstufige Wärmeleistung, keine Raumtemperaturkontrolle	ja						
Bei Teillastwärmeleistung	$e_{l, part}$	[N.A.]	kW	Zwei oder mehr manuelle Stufen, keine Raumtemperaturkontrolle	nein						
Im Bereitschaftszustand	$e_{l, SB}$	[N.A.]	kW	Raumtemperaturkontrolle mittels eines mechanischen Thermostats	nein						
				Mit elektronischer Raumtemperaturkontrolle				nein			
				Mit elektronischer Raumtemperaturkontrolle und Tageszeitregelung				nein			
				Mit elektronischer Raumtemperaturkontrolle und Wochentagsregelung				nein			
				Sonstige Regelungsoptionen							
				Raumtemperaturkontrolle mit Präsenzerkennung				nein			
Raumtemperaturkontrolle mit Erkennung offener Fenster				nein							
Mit Fernbedienungsoption				nein							
Leistungsbedarf der Pilotflamme											
Leistungsbedarf der Pilotflamme	P_{pilot}	[N.A.]	kW								
Hinweise zu Installation und Wartung				Bitte lesen und befolgen Sie die Aufstell- und Bedienungsanleitung! Abstände zu brennbaren Bauteilen sowie Brandschutz müssen eingehalten werden! Der Feuerstätte muss ausreichend Verbrennungsluft zuströmen können! Heizgeräte mit Wassertechnik dürfen nur in Betrieb genommen werden, wenn alle Sicherheitseinrichtungen betriebsbereit und funktionsfähig sind!							
Kontaktdaten				ROMOTOP spol. s r.o., Komenského 325, 742 01 Suchdol nad Odrou, Czech Republic www.storch-kamine.de							
Großhabersdorf, 01.06.2024				 Mohnweg 1 • 90613 Großhabersdorf info@storch-kamine.de www.storch-kamine.de Ing. Josef Hein Geschäftsführer							

Supplier				Storch Kamine GmbH, Mohnweg 1, 90613 Großhabersdorf, Germany					
Applied harmonised standard				ČSN EN 16510-1 ed. 2:2023					
Test report number				30-17599-8-T / 2024-02-13					
Notified body				NBI015, Strojirenský zkušební ústav, s.p., Hudcova 424/56b, 62100 Brno					
Technical parameters for single room heaters for solid fuels									
Model identifier(s)				VUELTA F 30 SE					
Indirect heating functionality				No					
Direct heat output				5,9			kW		
Indirect heat output				Not relevant			kW		
Fuel									
				Preferred fuel		Other suitable fuel(s)			
Wood logs with moisture content ≤ 25 %				yes		no			
Compressed wood with moisture content < 12 %				no		no			
Other woody biomass				no		no			
Non-woody biomass				no		no			
Anthracite and dry steam coal				no		no			
Hard coke				no		no			
Low temperature coke				no		no			
Bituminous coal				no		no			
Lignite briquettes				no		no			
Peat briquettes				no		no			
Blended fossil fuel briquettes				no		no			
Other fossil fuel				no		no			
Blended biomass and fossil fuel briquettes				no		no			
Other blend of biomass and solid fuel				no		no			
Characteristics when operating with the preferred fuel only									
Seasonal space heating energy efficiency η_s				71			%		
Energy Efficiency Index (EEI)				107					
Item	Symbol	Value	Unit	Item	Symbol	Value	Unit		
Heat output				Useful efficiency (NCV as received)					
Nominal heat output	P_{nom}	5,9	kW	Useful efficiency at nominal heat output	$\eta_{th,nom}$	81	%		
Part load heat output	P_{part}	[N.A.]	kW	Useful efficiency at part load heat output	$\eta_{th,part}$	[N.A.]	%		
Auxiliary electricity consumption				Type of heat output / room temperature control					
At nominal heat output	$e_{l,max}$	[N.A.]	kW	Single stage heat output, no room temperature control		yes			
At part load heat output	$e_{l,part}$	[N.A.]	kW	Two or more manual stages, no room temperature control		no			
In standby mode	$e_{l,SB}$	[N.A.]	kW	With mechanic thermostat room temperature control		no			
				With electronic room temperature control		no			
				With electronic room temperature control plus day timer		no			
				With electronic room temperature control plus week timer		no			
				Other control options					
				Room temperature control, with presence detection		no			
Room temperature control, with open window detection		no							
With distance control option		no							
Permanent pilot flame power requirement				Please read and follow the installation and operating instructions! Distances to combustible components and fire protection must be observed! Sufficient combustion air must be able to flow to the fireplace! Heating devices with water technology may only be put into operation if all safety devices are operational and functional!					
Pilot flame power requirement	P_{pilot}	[N.A.]	kW						
Installation and maintenance instructions									
Contact details				ROMOTOP spol. s r.o., Komenského 325, 742 01 Suchbátov nad Odrou, Czech Republic www.storch-kamine.de					
Großhabersdorf, 01.06.2024				 Mohnweg 1 • 90613 Großhabersdorf info@storch-kamine.de www.storch-kamine.de Ing. Josef Hein Chief Executive Officer					


Fournisseur				Storch Kamine GmbH, Mohnweg 1, 90613 Großhabersdorf, Germany			
Norme harmonisée appliquée				ČSN EN 16510-1 ed. 2:2023			
Numéro du rapport d'essai				30-17599-8-T / 2024-02-13			
Organisme notifié				NBI015, Strojírenský zkušební ústav, s.p., Hudcova 424/56b, 62100 Brno			
Paramètres techniques pour les appareils de chauffage individuel à combustible solide							
Référence(s) du modèle				VUELTA F 30 SE			
Fonction de chauffage indirect				Non			
Puissance thermique directe				5,9		kW	
Puissance thermique indirecte				Non pertinent		kW	
Combustible			Preferovaný palivo			Autre(s) combustible(s) admissible(s)	
Bûches de bois ayant un taux d'humidité $\leq 25\%$			oui			non	
Bois comprimé ayant un taux d'humidité $< 12\%$			non			non	
Autre biomasse ligneuse			non			non	
Biomasse non ligneuse			non			non	
Anthracite et charbon maigre			non			non	
Coke de houille			non			non	
Semi-coke			non			non	
Charbon bitumeux			non			non	
Briquettes de lignite			non			non	
Briquettes de tourbe			non			non	
Briquettes constituées d'un mélange de combustibles fossiles			non			non	
Autre combustible fossile			non			non	
Briquettes constituées d'un mélange de biomasse et de combustible fossile			non			non	
Autre mélange de biomasse et de combustible solide			non			non	
Caractéristiques pour une utilisation avec le combustible de référence							
Efficacité énergétique saisonnière pour le chauffage des locaux η_s				71		%	
Indice d'efficacité énergétique (IEE)				107			
Caractéristique	Symbole	Valeur	Unité	Caractéristique	Symbole	Valeur	Unité
Puissance thermique				Rendement utile (PCI brut)			
Puissance thermique nominale	P_{nom}	5,9	kW	Rendement utile à la puissance thermique nominale	$\eta_{th,nom}$	81	%
Puissance thermique partielle	P_{part}	[N.A.]	kW	Rendement utile à la puissance thermique partielle	$\eta_{th,part}$	[N.A.]	%
Consommation d'électricité auxiliaire				Type de contrôle de la puissance thermique / de la température de la pièce			
À la puissance thermique nominale	$e_{l,max}$	[N.A.]	kW	Contrôle de la puissance thermique à un palier, pas de contrôle de la température de la pièce			oui
À la puissance thermique partielle	$e_{l,part}$	[N.A.]	kW	Contrôle à deux ou plusieurs paliers manuels, pas de contrôle de la température de la pièce			non
En mode veille	$e_{l,SB}$	[N.A.]	kW	Contrôle de la température de la pièce avec thermostat mécanique			non
				Contrôle électronique de la température de la pièce			non
				Contrôle électronique de la température de la pièce et programmeur journalier			non
				Contrôle électronique de la température de la pièce et programmeur hebdomadaire			non
				Autres options de contrôle			
				Contrôle de la température de la pièce, avec détecteur de présence			non
Contrôle de la température de la pièce, avec détecteur de fenêtre ouverte			non				
Contrôle à distance			non				
Puissance requise par la veilleuse permanente				<p>Veuillez lire attentivement les instructions d'installation et d'utilisation et respecter les!</p> <p>Les distances par rapport aux éléments combustibles et la protection contre le feu doivent être respectées!</p> <p>L'air de combustion doit circuler en quantité suffisante dans le produit!</p> <p>Le produit échangeur d'eau chaude ne doit être mis en service que si tous les dispositifs de sécurité sont fonctionnels!</p>			
Puissance requise par la veilleuse	P_{pilote}	[N.A.]	kW				
Instructions d'installation et d'entretien							
Coordonnées de contact				ROMOTOP spol. s r.o., Komenského 325, 742 01 Suchbátov nad Odrou, Czech Republic www.storch-kamine.de			
Großhabersdorf, 01.06.2024				 <p>Mohnweg 1 • 90613 Großhabersdorf info@storch-kamine.de www.storch-kamine.de</p> <p>Ing. Josef Hein Gérant</p>			

Fornitore				Storch Kamine GmbH, Mohnweg 1, 90613 Großhabersdorf, Germany				
Norme armonizzate applicate				ČSN EN 16510-1 ed. 2:2023				
Numero del rapporto di prova				30-17599-8-T / 2024-02-13				
Organismo notificato				NB1015, Strojírenský zkušební ústav, s.p., Hudcova 424/56b, 62100 Brno				
Parametri tecnici per riscaldatori monoblocco per combustibili solidi								
Identificativo del modello				VUELTA F 30 SE				
Funzionalità di riscaldamento indiretto				No				
Potenza termica diretta				5,9			kW	
Potenza termica indiretta				Non pertinente			kW	
Combustibile								
				Combustibile preferito		Altri combustibili idonei		
Ceppi di legno con tenore di umidità $\leq 25\%$				sì		no		
Legno compresso con tenore di umidità $< 12\%$				no		no		
Altra biomassa legnosa				no		no		
Biomassa non legnosa				no		no		
Antracite e carbone secco				no		no		
Coke metallurgico				no		no		
Coke a bassa temperatura				no		no		
Carbone bituminoso				no		no		
Mattonelle di lignite				no		no		
Mattonelle di torba				no		no		
Mattonelle di miscela di combustibile fossile				no		no		
Altro combustibile fossile				no		no		
Mattonelle di miscela di biomassa e combustibile fossile				no		no		
Altra miscela di biomassa e combustibile solido				no		no		
Caratteristiche quando l'apparecchio è in funzione unicamente con il combustibile preferito								
Efficienza energetica stagionale del riscaldamento d'ambiente η_b				71			%	
Indice di efficienza energetica (EEI)				107				
Voce	Simbolo	Valore	Unità	Voce	Simbolo	Valore	Unità	
Potenza termica				Efficienza utile (NCV ricevuto)				
Potenza termica nominale	P_{nom}	5,9	kW	Efficienza utile alla potenza termica nominale	$\eta_{th,nom}$	81	%	
Potenza termica parziale	P_{part}	[N.A.]	kW	Efficienza utile alla potenza termica parziale	$\eta_{th,part}$	[N.A.]	%	
Consumo ausiliario di energia elettrica				Tipo di potenza termica / controllo della temperatura ambiente				
Alla potenza termica nominale	$e_{l,max}$	[N.A.]	kW	Potenza termica a fase unica senza controllo della temperatura ambiente			sì	
Alla potenza termica parziale	$e_{l,part}$	[N.A.]	kW	Due o più fasi manuali senza controllo della temperatura ambiente			no	
In modo stand-by	$e_{l,SB}$	[N.A.]	kW	Con controllo della temperatura ambiente tramite termostato meccanico			no	
				Con controllo elettronico della temperatura ambiente				no
				Con controllo elettronico della temperatura ambiente e temporizzatore giornaliero				no
				Con controllo elettronico della temperatura ambiente e temporizzatore settimanale				no
				Altre opzioni di controllo				
				Controllo della temperatura ambiente con rilevamento di presenza			no	
				Controllo della temperatura ambiente con rilevamento di finestre aperte			no	
				Con opzione di controllo a distanza			no	
Potenza necessaria per la fiamma pilota permanente								
Potenza necessaria per la fiamma pilota	P_{pilot}	[N.A.]	kW					
Istruzioni per l'installazione e la manutenzione				<p>Leggere attentamente e seguire le istruzioni generali! Rispettare le distanze dai materiali combustibili e dalla protezione antincendio! Nel prodotto deve affluire una quantità sufficiente di aria di combustione! Lo scambiatore di calore per acqua calda può essere messo in funzione solo se tutti i dispositivi di sicurezza sono funzionanti!</p>				
Contatti				ROMOTOP spol. s r.o., Komenského 325, 742 01 Suchdol nad Odrou, Czech Republic www.storch-kamine.de				
Großhabersdorf, 01.06.2024				 <p>Mohnweg 1 • 90613 Großhabersdorf info@storch-kamine.de www.storch-kamine.de</p>				
				<p>Ing. Josef Hein Amministratore delegato</p>				

Dodavatel				Storch Kamine GmbH, Mohnweg 1, 90613 Großhabersdorf, Germany			
Použitá harmonizovaná norma				ČSN EN 16510-1 ed. 2:2023			
Číslo zkušebního protokolu				30-17599-8-T / 2024-02-13			
Oznámený subjekt				NBI015, Strojírenský zkušební ústav, s.p., Hudcova 424/56b, 62100 Brno			
Technické parametry lokálních topidel na tuhá paliva							
Identifikační značka modelu				VUELTA F 30 SE			
Funkce nepřímého vytápění				Ne			
Přímý tepelný výkon				5,9		kW	
Nepřímý tepelný výkon				Není relevantní		kW	
Palivo							
Palivo				Preferované palivo		Jiná vhodná paliva	
Dřevěná polena s obsahem vlhkosti $\leq 25\%$				ano		ne	
Lisované dřevo s obsahem vlhkosti $< 12\%$				ne		ne	
Jiná dřevní biomasa				ne		ne	
Nedřevní biomasa				ne		ne	
Antracit a antracitové uhlí				ne		ne	
Vysokoteplotní koks				ne		ne	
Nízkoteplotní koks				ne		ne	
Černé uhlí				ne		ne	
Hnědouhelné brikety				ne		ne	
Rašelinové brikety				ne		ne	
Brikety ze směsi fosilních paliv				ne		ne	
Jiné fosilní palivo				ne		ne	
Brikety ze směsi biomasy a fosilních paliv				ne		ne	
Jiná směs biomasy a fosilních paliv				ne		ne	
Vlastnosti při provozu s preferovaným palivem							
Sezónní energetická účinnost vytápění η_b				71		%	
Index energetické účinnosti (EEI)				107			
Údaj	Značka	Hodnota	Jednotka	Údaj	Značka	Hodnota	Jednotka
Tepelný výkon				Užitečná účinnost (NCV v původním stavu)			
Jmenovitý tepelný výkon	P_{nom}	5,9	kW	Užitečná účinnost při jmenovitém tepelném výkonu	$\eta_{th,nom}$	81	%
Částečný tepelný výkon	P_{part}	[N.A.]	kW	Užitečná účinnost při částečném tepelném výkonu	$\eta_{th,part}$	[N.A.]	%
Spotřeba pomocné elektrické energie				Typ výdeje tepla / regulace teploty v místnosti			
Při jmenovitém tepelném výkonu	$e_{l,max}$	[N.A.]	kW	Jeden stupeň tepelného výkonu, bez regulace teploty v místnosti			ano
Při částečném tepelném výkonu	$e_{l,part}$	[N.A.]	kW	Dva nebo více ručních stupňů, bez regulace teploty v místnosti			ne
V pohotovostním režimu	$e_{l,SB}$	[N.A.]	kW	S mechanickým termostatem pro regulaci teploty v místnosti			ne
				S elektronickou regulací teploty v místnosti			ne
				S elektronickou regulací teploty v místnosti a denním programem			ne
				S elektronickou regulací teploty v místnosti a týdenním programem			ne
				Další možnosti regulace			
				Regulace teploty v místnosti s detekcí přítomnosti osob			ne
				Regulace teploty v místnosti s detekcí otevřeného okna			ne
				S dálkovým ovládáním			ne
Příkon trvale hořícího zapalovacího hořáku							
Příkon trvale hořícího zapalovacího hořáku	P_{pilot}	[N.A.]	kW				
Poznámky k instalaci a údržbě				Přečtěte si všeobecný návod a dodržujte jej! Dodržujte vzdálenosti od hořlavých materiálů a protipožární ochranu! Výrobek musí proudit dostatečné množství spalovacího vzduchu! Výrobek s teplovodním výměníkem smí být uveden do provozu pouze tehdy, jsou-li všechna bezpečnostní zařízení funkční!			
Výrobce				ROMOTOP spol. s r.o., Komenského 325, 742 01 Suchdol nad Odrou, Czech Republic www.storch-kamine.de			
Großhabersdorf, 01.06.2024				 Mohnweg 1 • 90613 Großhabersdorf info@storch-kamine.de www.storch-kamine.de Ing. Josef Hein Jednatel			

Dodávateľ				Storch Kamine GmbH, Mohnweg 1, 90613 Großhabersdorf, Germany						
Použitá harmonizovaná norma				ČSN EN 16510-1 ed. 2:2023						
Číslo skúšobnej správy				30-17599-8-T / 2024-02-13						
Notifikovaný orgán				NB1015, Strojírenský zkušební ústav, s.p., Hudcova 424/56b, 62100 Brno						
Technické parametre lokálnych ohrievačov na tuhé palivo										
Identifikačný(é) kód(y) modelu				VUELTA F 30 SE						
Funkcia nepriameho vykurovania				Nie						
Priamy tepelný výkon				5,9		kW				
Nepriamy tepelný výkon				Nie je relevantné		kW				
Palivo										
Palivo				Uprednostňované palivo		Iné vhodné palivá				
Guľatina s obsahom vlhkosti ≤ 25 %				áno		nie				
Lisované drevo s obsahom vlhkosti < 12 %				nie		nie				
Iná drevná biomasa				nie		nie				
Nedrevná biomasa				nie		nie				
Antracit a suché koksové uhlie				nie		nie				
Hutnícky koks				nie		nie				
Nízkoteplotný koks				nie		nie				
Bitúmenové uhlie				nie		nie				
Lignitové brikety				nie		nie				
Rašelinové brikety				nie		nie				
Zmiešané brikety z fosilného paliva				nie		nie				
Iné fosilné palivá				nie		nie				
Zmiešaná biomasa a brikety z fosilného paliva				nie		nie				
Iná zmes biomasy a tuhého paliva				nie		nie				
Vlastnosti pri prevádzke s uprednostňovaným palivom										
Sezónna energetická účinnosť vykurovania priestoru η_s				71		%				
Index energetickej účinnosti (EEI)				107						
Položka		Symbol	Hodnota	Jednotka	Položka		Symbol	Hodnota	Jednotka	
Tepelný výkon				Užitočná účinnosť (na základe čistej výhrevnosti)						
Menovitý tepelný výkon		P_{nom}	5,9	kW	Užitočná účinnosť pri menovitom tepelnom výkone		$\eta_{th,nom}$	81	%	
Čiastočný tepelný výkon		P_{part}	[N.A.]	kW	Užitočná účinnosť pri čiastočnom tepelnom výkone		$\eta_{th,part}$	[N.A.]	%	
Vlastná spotreba elektrickej energie				Druh ovládania tepelného výkonu / izbovej teploty						
Pri menovitom tepelnom výkone		$e_{l,max}$	[N.A.]	kW	Jednourovňový tepelný výkon bez ovládania izbovej teploty				áno	
Pri čiastočnom tepelnom výkone		$e_{l,part}$	[N.A.]	kW	Dve alebo viac manuálnych úrovní bez ovládania izbovej teploty				nie	
V pohotovostnom režime		$e_{l,SB}$	[N.A.]	kW	S ovládaním izbovej teploty mechanickým termostatom				nie	
					S elektronickým ovládaním izbovej teploty				nie	
					S elektronickým ovládaním izbovej teploty a denným časovačom				nie	
					S elektronickým ovládaním izbovej teploty a týždenným časovačom				nie	
				Ďalšie možnosti ovládania						
					Ovládanie izbovej teploty s detekciou prítomnosti				nie	
					Ovládanie izbovej teploty s detekciou otvoreného okna				nie	
					S možnosťou diaľkového ovládania				nie	
Požiadavka na stálu spotrebu energie zapalovacieho horáka										
Požiadavka na spotrebu energie zapalovacieho horáka		P_{pilot}	[N.A.]	kW						
Poznámky k inštalácii a údržbe				Prečítajte si všeobecné pokyny a postupujte podľa nich! Dodržujte vzdialenosti od horľavých materiálov a protipožiarnu ochranu! Výrobkom musí prúdiť dostatočné množstvo spaľovacieho vzduchu! Výrobok s výmenníkom tepla sa môže uviesť do prevádzky len vtedy, ak sú všetky bezpečnostné zariadenia funkčné!						
Kontaktné údaje				ROMOTOP spol. s r.o., Komenského 325, 742 01 Suchdol nad Odrou, Czech Republic www.storch-kamine.de						
Großhabersdorf, 01.06.2024				 Mohnweg 1 • 90613 Großhabersdorf info@storch-kamine.de www.storch-kamine.de Ing. Josef Hein Konateľ						

Dostawca				Storch Kamine GmbH, Mohnweg 1, 90613 Großhabersdorf, Germany							
Stosowana zharmonizowana norma				ČSN EN 16510-1 ed. 2:2023							
Numer sprawozdania z badania				30-17599-8-T / 2024-02-13							
Organ notyfikowany				NBI015, Strojirenský zkušební ústav, s.p., Hudcova 424/56b, 62100 Brno							
Parametry techniczne lokalnych ogrzewaczy na paliwa stałe											
Identyfikator(-y) modelu				VUELTA F 30 SE							
Funkcja ogrzewania pośredniego				Nie							
Bezpośrednia moc cieplna				5,9		kW					
Pośrednia moc cieplna				Nieistotne		kW					
Paliwo											
				Paliwo zalecane		Inne odpowiednie paliwo(-a)					
Polana drewna o wilgotności ≤ 25 %				tak		nie					
Drewno prasowane o wilgotności < 12 %				nie		nie					
Inna biomasa drzewna				nie		nie					
Biomasa niedrzewna				nie		nie					
Antracyt i węgiel chudy				nie		nie					
Koks metalurgiczny				nie		nie					
Półkoks				nie		nie					
Węgiel kamienny				nie		nie					
Brykiety z węgla brunatnego				nie		nie					
Brykiety z torfu				nie		nie					
Brykiety z mieszanego paliwa kopalnego				nie		nie					
Inne paliwo kopalne				nie		nie					
Brykiety z mieszanki biomasy i paliwa kopalnego				nie		nie					
Inna mieszanka biomasy i paliwa stałego				nie		nie					
Charakterystyka w wypadku eksploatacji przy użyciu wyłącznie paliwa zalecanego											
Sezonowa efektywność energetyczna ogrzewania pomieszczeń η_b				71		%					
Współczynnik efektywności energetycznej (EEI)				107							
Parametr	Oznaczenie	Wartość	Jednostka	Parametr	Oznaczenie	Wartość	Jednostka				
Moc cieplna				Sprawność użytkowa (wartość opałowa w stanie roboczym)							
Nominalna moc cieplna	P_{nom}	5,9	kW	Sprawność użytkowa przy nominalnej mocy cieplnej	$\eta_{th,nom}$	81	%				
Częściowa moc cieplna	P_{part}	[N.A.]	kW	Sprawność użytkowa przy częściowej mocy cieplnej	$\eta_{th,part}$	[N.A.]	%				
Zużycie energii elektrycznej na potrzeby własne				Rodzaj mocy cieplnej / regulacja temperatury w pomieszczeniu							
Przy nominalnej mocy cieplnej	$e_{l,max}$	[N.A.]	kW	Jednostopniowa moc cieplna bez regulacji temperatury w pomieszczeniu							
Przy częściowej mocy cieplnej	$e_{l,part}$	[N.A.]	kW	Co najmniej dwa ręczne stopnie bez regulacji temperatury w pomieszczeniu							
W trybie czuwania	$e_{l,SB}$	[N.A.]	kW	Mechaniczna regulacja temperatury w pomieszczeniu za pomocą termostatu							
				Elektroniczna regulacja temperatury w pomieszczeniu							
				Elektroniczna regulacja temperatury w pomieszczeniu i sterownik dobowy							
				Elektroniczna regulacja temperatury w pomieszczeniu i sterownik tygodniowy							
				Inne opcje regulacji							
				Regulacja temperatury w pomieszczeniu z wykrywaniem obecności							
Regulacja temperatury w pomieszczeniu z wykrywaniem otwartego okna											
Opcja regulacji na odległość											
Zapotrzebowanie na energię stałego płomienia pilotującego											
Zapotrzebowanie na energię płomienia pilotującego	P_{pilot}	[N.A.]	kW								
Uwagi dotyczące instalacji i konserwacji				Przeczytaj i przestrzegaj ogólnych instrukcji! Przestrzegaj odległości od materiałów palnych i ochrony przeciwpożarowej! Do produktu musi dopływać odpowiednia ilość powietrza do spalania! Wymiennik ciepła ciepłej wody użytkowej można uruchomić tylko wtedy, gdy wszystkie urządzenia zabezpieczające są sprawne!							
Dane teledadresowe				ROMOTOP spol. s r.o., Komenského 325, 742 01 Suchdol nad Odrou, Czech Republic www.storch-kamine.de							
Großhabersdorf, 01.06.2024				 Mohnweg 1 • 90613 Großhabersdorf info@storch-kamine.de www.storch-kamine.de Ing. Josef Hein Dyrektor zarządzający							

Beszállító				Storch Kamine GmbH, Mohnweg 1, 90613 Großhabersdorf, Germany			
Alkalmazott harmonizált szabvány				ČSN EN 16510-1 ed. 2:2023			
A vizsgálati jelentés száma				30-17599-8-T / 2024-02-13			
Bejelentett szervezet				NBI015, Strojirenský zkušební ústav, s.p., Hudcova 424/56b, 62100 Brno			
A helyi szilárd tüzelőanyaggal működő fűtőberendezések műszaki paraméterei							
Modellazonosító(k)				VUELTA F 30 SE			
Közvetett fűtési képesség				Nem			
Közvetlen hőteljesítmény				5,9		kW	
Közvetett hőteljesítmény				Nem releváns			
Tüzelőanyag				Optimális tüzelőanyag		További alkalmas tüzelőanyag(ok)	
Tűzifa, legfeljebb 25 % nedvességtartalommal				igen		nem	
Préselt faanyag, 12 %-nál kisebb nedvességtartalommal				nem		nem	
Más fás biomassa				nem		nem	
Nem fás biomassa				nem		nem	
Antracit és száraz összesülő kazánszén				nem		nem	
Kőszénkoks				nem		nem	
Félkoks				nem		nem	
Bitumenes kőszén				nem		nem	
Barnaszén brikett, lignitbrikett				nem		nem	
Tőzegbrikett				nem		nem	
Fosszilis tüzelőanyagok keverékéből készült brikett				nem		nem	
Más fosszilis tüzelőanyag				nem		nem	
Biomassa és fosszilis tüzelőanyag keverékéből készült brikett				nem		nem	
Biomassából és szilárd tüzelőanyagból álló más keverék				nem		nem	
A kizárólag az optimális tüzelőanyaggal üzemeltetett termék jellemzői							
Szezonális helyiségfűtési határfok η_s				71		%	
Energiahatékonysági mutató (EEI)				107			
Jellemző	Jel	Érték	Mértékegység	Jellemző	Jel	Érték	Mértékegység
Hőteljesítmény				Határfok (eredeti fűtőérték)			
Névleges hőteljesítmény	P_{nom}	5,9	kW	A névleges hőteljesítményhez tartozó határfok	$\eta_{h,nom}$	81	%
Részlegesen hőteljesítmény	P_{part}	[N.A.]	kW	A részlegesen hőteljesítményhez tartozó határfok	$\eta_{h,part}$	[N.A.]	%
Kiegészítő villamosenergia-fogyasztás				A teljesítmény, illetve a beltéri hőmérséklet szabályozásának típusa			
A névleges hőteljesítményen	$e_{l,max}$	[N.A.]	kW	Egyetlen állás, beltéri hőmérséklet- szabályozás nélkül			igen
A részlegesen hőteljesítményen	$e_{l,part}$	[N.A.]	kW	Két vagy több kézi szabályozású állás, beltéri hőmérséklet-szabályozás nélkül			nem
Készenléti üzemmódban	$e_{l,SB}$	[N.A.]	kW	Mechanikus termosztátos beltéri hőmérséklet-szabályozás			nem
				Elektronikus beltéri hőmérséklet-szabályozás			nem
				Elektronikus beltéri hőmérséklet-szabályozás és napszak szerinti szabályozás			nem
				Elektronikus beltéri hőmérséklet-szabályozás és heti szabályozás			nem
				Más szabályozási lehetőségek			
				Beltéri hőmérséklet-szabályozás jelenlét-érzékeléssel		nem	
				Beltéri hőmérséklet-szabályozás nyitottablak-érzékeléssel		nem	
				Távszabályozási lehetőség		nem	
Az állandó gyújtóláng energiaigénye							
A gyújtóláng energiaigénye	P_{pilot}	[N.A.]	kW				
Telepítési és karbantartási utasítások				Olvassa el az általános utasításokat, és kövesse azokat! Tartsa be az éghető anyagoktól való távolságokat és a tűzvédelmet! A termékbe elegendő égési levegőnek kell áramolnia! A melegvíz-hőcserélővel ellátott terméket csak akkor szabad üzembe helyezni, ha minden biztonsági berendezés működik!			
Kapcsolatfelvételi adatok				ROMOTOP spol. s r.o., Komenského 325, 742 01 Suchdol nad Odrou, Czech Republic www.storch-kamine.de			
Großhabersdorf, 01.06.2024				 Mohnweg 1 • 90613 Großhabersdorf info@storch-kamine.de www.storch-kamine.de Ing. Josef Hein Ügyvezető igazgató			